

# New 2026



**RIZZOLI**<sup>®</sup>

FIRE SINCE 1912







4

Nuova Serie R

16

Nuova Serie STP

20

Nuova Serie X

32

Inserti a legna orizzontali

40

Inserti a legna verticali

44

Serie ZVI

48

Serie ML

52

Serie S

58

Serie L

# NUOVA SERIE R





# NUOVA SERIE R. EVOLUZIONE TECNICA ED ESTETICA.

Scopri un nuovo standard di eccellenza, dove finitura, stile ed estetica trovano una nuova sintesi.

## ESSENZA

- Rivestimento in acciaio verniciato
- Porte e maniglie nere
- Porta fuoco con triplo vetro di serie
- Apertura cassa legna con gola



Varianti porte  
(optional)

Porte in acciaio Inox  
e maniglie Inox



Porte in vetro  
e maniglie nere



## INOX

- Rivestimento in acciaio Inox
- Porte e maniglie in acciaio Inox
- Porta fuoco con triplo vetro di serie
- Apertura cassa legna con maniglia



Variante porta fuoco  
(optional)

Porta fuoco cieca  
in acciaio Inox



## AVANT

- Rivestimento in acciaio verniciato
- Porte e maniglie in acciaio Inox
- Porta fuoco con triplo vetro di serie
- Apertura cassa legna con maniglia



Variante porta fuoco  
(optional)

Porta fuoco cieca  
in finitura Avant



## EPOKA

- Rivestimento in acciaio verniciato
- Porte, maniglia, pomoli in acciaio Inox
- Porta fuoco con triplo vetro di serie
- Apertura cassa legna con pomolo



Variante porta fuoco  
(optional)

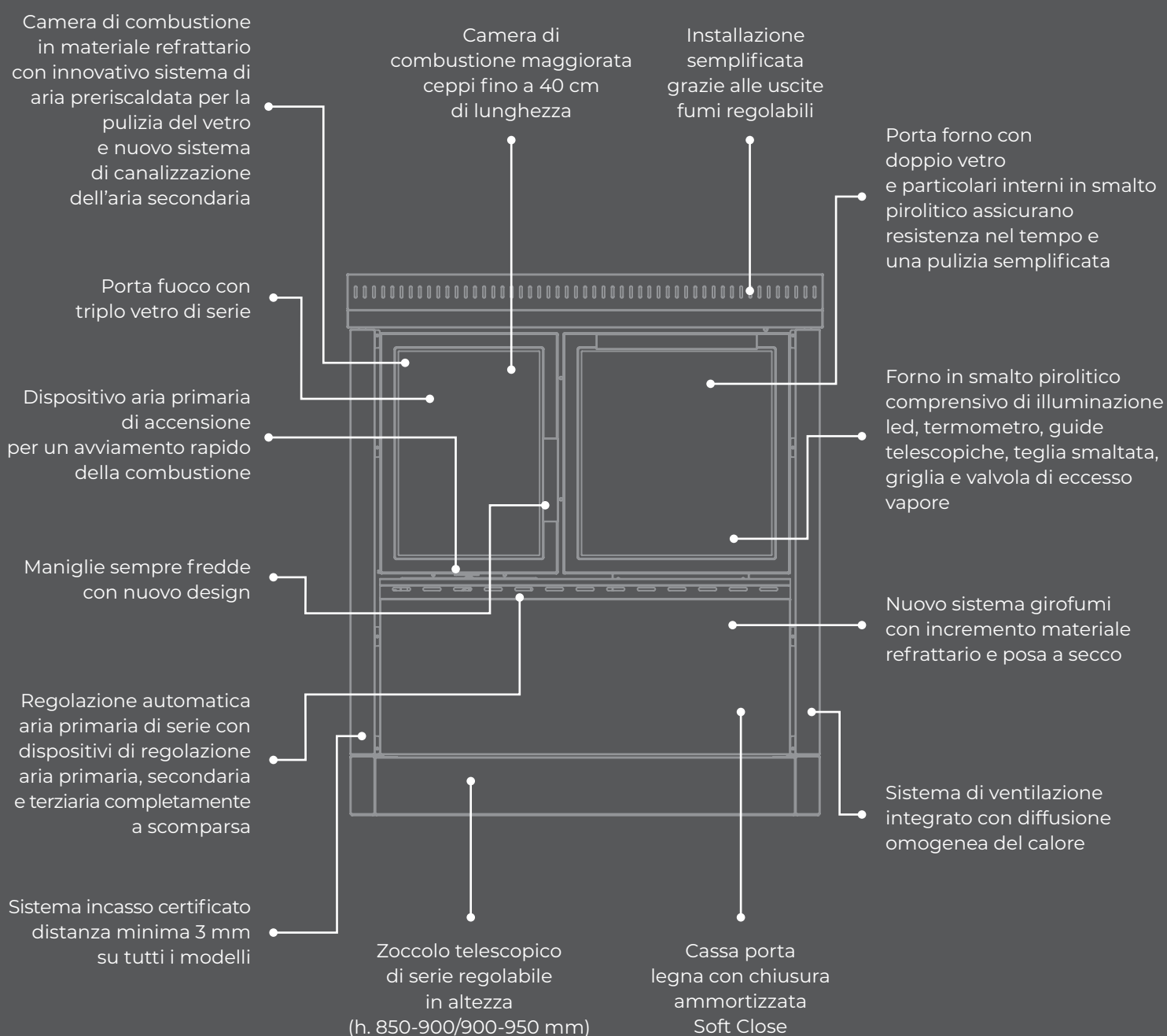
Porta fuoco cieca  
in finitura Epoka



# L'eccellenza, in ogni dettaglio

Progettata per interpretare le più evolute esigenze del mercato, la Nuova Serie R esprime una visione di eccellenza assoluta. Dotazioni di altissimo livello, incluse di serie, definiscono un nuovo punto di riferimento qualitativo senza precedenti. È qui che l'esperienza centenaria Rizzoli incontra l'innovazione, dando vita a un principio costruttivo che unisce sapere artigianale, ricerca continua e precisione assoluta. Ogni dettaglio è studiato per agevolare l'incasso tra i mobili, spingendo l'integrazione fino al suo massimo livello.

Una flessibilità costruttiva evoluta completa così una proposta esclusiva, capace di adattarsi con naturalezza ad ogni progetto.



# Nuova Serie R

CUCINE A LEGNA

## La gamma che si adatta al tuo spazio

La Nuova Serie R nasce da un'idea di semplificazione: una gamma chiara e immediata, in cui ogni modello è identificato dalla lettera R. Modelli senza forno o con forno laterale, disponibili in diverse misure e finiture (Essenza, Inox, Avant, Epoka) per offrire la massima libertà di scelta. Tutti i modelli hanno di serie la porta fuoco con triplo vetro e sono pronti per l'incasso tra i mobili, senza sistemi di isolamento laterale aggiuntivi.



## SENZA FORNO

### Modelli disponibili e dimensioni (LxPxH)

R 40	400x600x850-900/900-950 mm
R 50	500x600x850-900/900-950 mm
R 60 SF	600x600x850-900/900-950mm



### Contributo Conto Termico 3.0:

Stelle	kW	PP	A	B	C	D	E	F
★★★★★	7,3 kW	8 mg/Nm <sup>3</sup>	539,41 €	764,16 €	988,92 €	1258,62 €	1528,33 €	1618,23 €



## CON FORNO

### Modelli disponibili e dimensioni (LxPxH)

R 60	600x600x850-900/900-950 mm
R 70	700x600x850-900/900-950 mm
R 80	800x600x850-900/900-950 mm
R 90	900x600x850-900/900-950 mm
R 100	1000x600x850-900/900-950 mm

### Dimensioni forno (LxPxH)

R 60	250x430x260 mm
R 70	250x430x260 mm
R 80	300x430x260 mm
R 90	350x430x260 mm
R 100	450x430x260 mm



### Contributo Conto Termico 3.0:

Stelle	kW	PP	A	B	C	D	E	F
★★★★★	8,5 kW	9 mg/Nm <sup>3</sup>	580,71 €	822,67 €	1064,63 €	1354,98 €	1645,34 €	1742,12 €

### Tecnologie:



# Nuova Serie R: Essenza

## Un'estetica essenziale e contemporanea

La finitura Essenza interpreta un'estetica contemporanea, grazie all'acciaio verniciato applicato a fianchi e cassa porta legna. Di serie è caratterizzata dalla porta fuoco con triplo vetro e dall'apertura della cassa legna con gola, per un design pulito e continuo. La configurazione base prevede porte nere e maniglie nere. A richiesta, Essenza può essere personalizzata con porte e maniglie in acciaio inox, oppure con porte in vetro senza cornici, capaci di esaltare la purezza delle linee e la continuità delle superfici. Nella finitura Essenza non è prevista la porta fuoco cieca.

## CONFIGURAZIONE BASE FINITURA ESSENZA

### CARATTERISTICHE

- Porte fuoco e forno verniciate nere
- Porta fuoco con triplo vetro
- Maniglie nere
- Apertura cassa legna con gola
- Fianchi e cassa legna verniciati



### COLORI DISPONIBILI

- Nero
- Bianco
- Rosso Bordeaux
- Antracite
- Sabbia
- Bronzo
- Argento
- Perla
- RAL (optional)

## VARIANTI PORTE (optional)



### CARATTERISTICHE

- Porte fuoco e forno in acciaio inox
- Maniglie in acciaio inox



### CARATTERISTICHE

- Porte fuoco e forno totalmente in vetro
- Maniglie nere

Le porte fuoco e forno sono realizzate interamente in vetro, senza cornici, per un'estetica essenziale e contemporanea.



# Nuova Serie R: Avant

## L'armonia che unisce acciaio e colore

La profondità delle superfici colorate incontra le cornici simmetriche in acciaio inox, creando un equilibrio visivo che richiama la solidità della tradizione reinterpretata in chiave contemporanea. La finitura Avant nasce dall'evoluzione della finitura Variant e la configurazione base prevede porte e maniglie in acciaio inox su cassa legna, porta fuoco e forno. A richiesta, Avant può essere configurata con porta fuoco cieca nella stessa finitura e colore della cucina a legna, una scelta che accentua il richiamo allo stile classico.

## CONFIGURAZIONE BASE FINITURA AVANT

### CARATTERISTICHE

- Porte fuoco e forno in acciaio inox
- Porta fuoco con triplo vetro
- Maniglie in acciaio inox
- Apertura cassa legna con maniglia
- Fianchi verniciati



### COLORI DISPONIBILI

- Nero
- Bianco
- Rosso Bordeaux
- Antracite
- Sabbia
- Bronzo
- Argento
- Perla
- RAL (optional)

## VARIANTE PORTA FUOCO (optional)



### CARATTERISTICHE

- Porta fuoco cieca in finitura Avant



# Nuova Serie R: Epoka

## L'eleganza della tradizione senza tempo

Il fascino della memoria prende forma nel design attraverso raffinati fregi, inserti in acciaio e pomoli decorativi, che impreziosiscono la cucina a legna evocando un'eleganza classica. Di serie sono disponibili tre diverse versioni di decori (P46, P56, P59), pensate per donare un tocco unico e personalizzato alla cucina. La configurazione base prevede porte in acciaio inox, porta fuoco con maniglia e pomoli su porta forno e cassa legna per accentuare ulteriormente il carattere decorativo. A richiesta, Epoka può essere configurata con porta fuoco cieca in finitura e colore coordinati con la cucina a legna.

## CONFIGURAZIONE BASE FINITURA EPOKA

### CARATTERISTICHE

- Porte fuoco e forno in acciaio inox
- Porta fuoco con triplo vetro
- Maniglia porta fuoco in acciaio inox
- Apertura cassa legna con pomolo in acciaio inox
- Apertura porta forno con pomolo in acciaio inox
- Fianchi verniciati



### COLORI DISPONIBILI

- Nero
- Bianco
- Rosso Bordeaux
- Antracite
- Sabbia
- Bronzo
- Argento
- Perla
- RAL (optional)

## VARIANTE PORTA FUOCO (optional)



### CARATTERISTICHE

- Porta fuoco cieca in finitura Epoka



RIZZOLI

# NUOVA SERIE STP

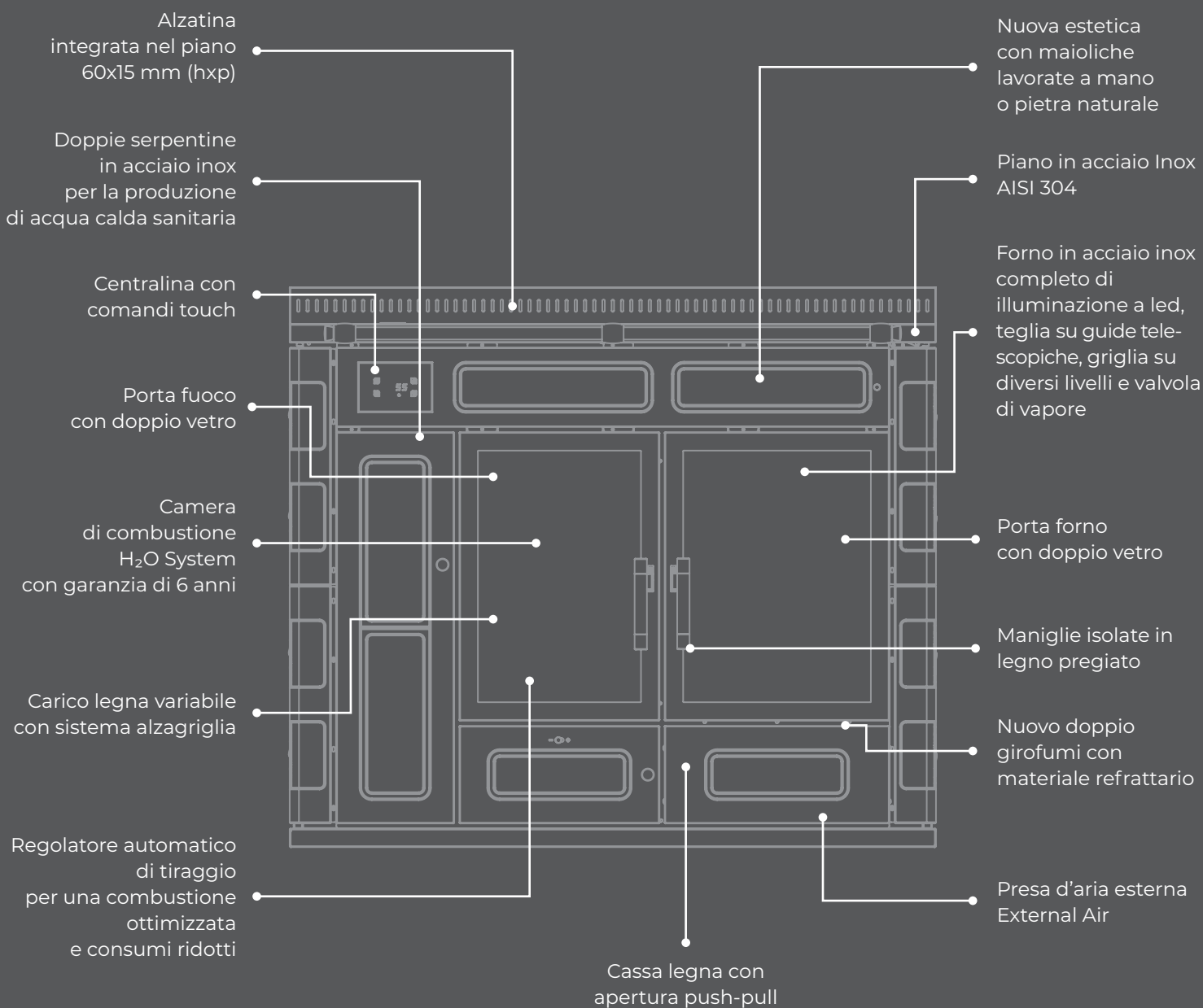




# L'evoluzione della qualità.

La Serie STP rappresenta da sempre l'eccellenza delle termocucine a legna Rizzoli, un punto di riferimento sul mercato per prestazioni, affidabilità e semplicità d'uso.

Con una potenza fino a 30,7 kW, una camera di combustione capiente con sistema di carico variabile della legna e un sistema studiato per un'installazione intuitiva, STP è progettata per offrire calore, efficienza e comfort quotidiano. La possibilità di gestire separatamente l'acqua per il riscaldamento e per il circuito sanitario ne conferma la vocazione evoluta e completa. Oggi la Serie STP evolve: scopri come la tradizione incontra una nuova espressione tecnica ed estetica.



# Nuova Serie STP

TERMOCUCINE A LEGNA

La Nuova Serie STP si arricchisce di una nuova anima, capace di dialogare con il gusto della tradizione. Nasce STP Rustica, la finitura che valorizza la termocucina con maioliche lavorate a mano o pietre naturali, trasformandola in un elemento dal forte valore estetico e storico.




## STP Rustica

### Dimensioni (LxPxH)

1050x600x850 mm

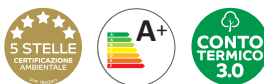
### Dimensioni forno (LxPxH)

350x430x279 mm



### Colori disponibili:

- Maiolica Bianco
- Maiolica Rosso



### Contributo Conto Termico 3.0:

Stelle	kW	PP	A	B	C	D	E	F
★★★★★	11,2 kW	6 mg/Nm <sup>3</sup>	655,56 €	928,71 €	1201,86 €	1529,64 €	1857,41 €	1966,67 €



## STP Rustica

### Dimensioni (LxPxH)

1050x600x850 mm

### Dimensioni forno (LxPxH)

350x430x279 mm



### Colori disponibili:

- Pietra naturale



### Contributo Conto Termico 3.0:

Stelle	kW	PP	A	B	C	D	E	F
★★★★★	11,2 kW	6 mg/Nm <sup>3</sup>	655,56 €	928,71 €	1201,86 €	1529,64 €	1857,41 €	1966,67 €

### Tecnologie:



# NUOVA SERIE X

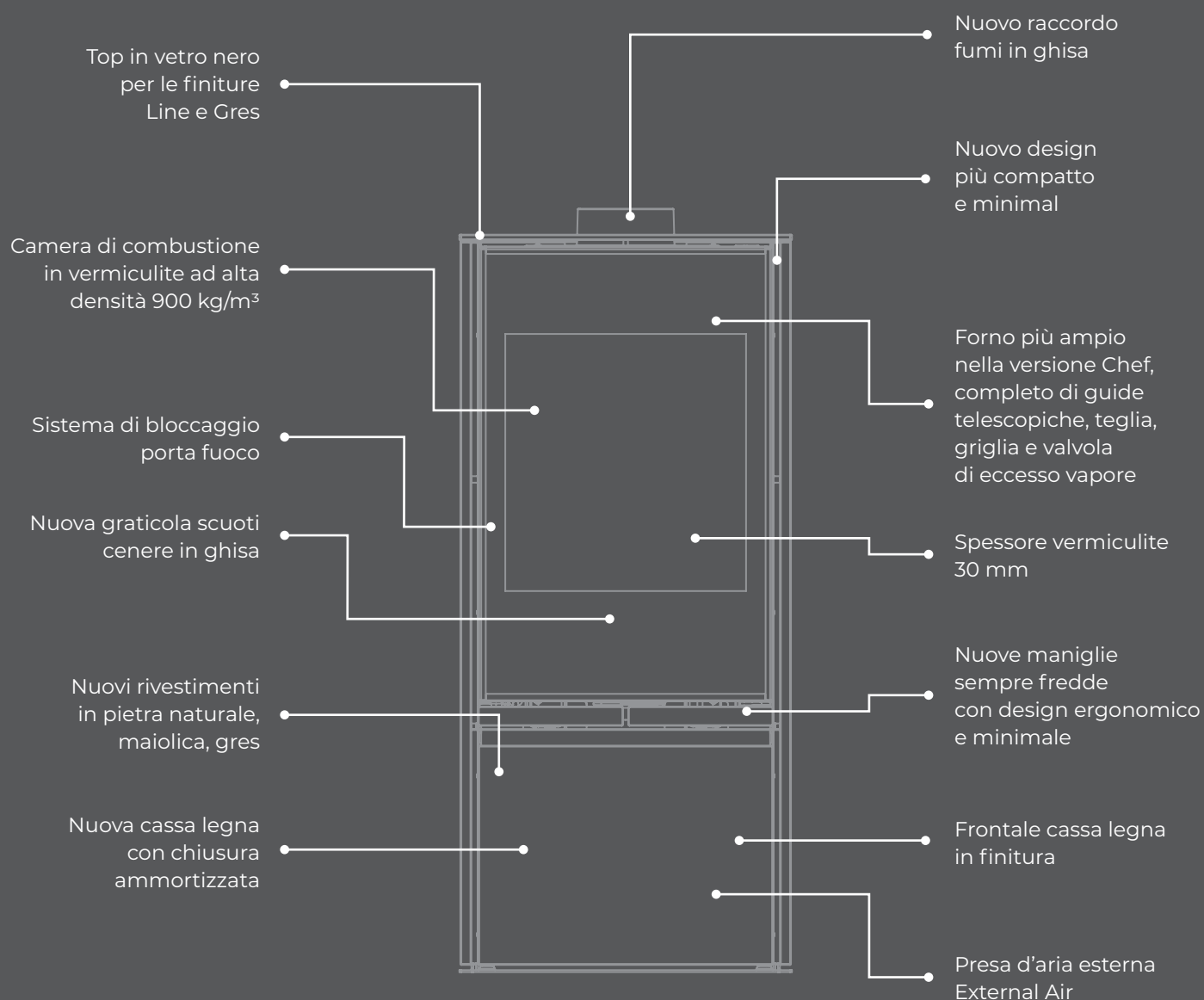




# Una nuova espressione del calore

Una gamma di stufe a legna di ultima generazione, che racchiude e interpreta tutta la centenaria esperienza Rizzoli nel riscaldamento a legna.

Versatile e moderna, nasce dall'incontro tra materiali solidi e di pregio e una concezione del riscaldamento sana ed ecologica. Oggi la Nuova Serie X si arricchisce di dotazioni e caratteristiche di serie, insieme a nuove finiture in gres, maiolica e pietra, per rendere ogni stufa ancora più completa, evoluta e unica nel suo genere.



# Nuova Serie X

STUFE A LEGNA



## X Steel

### Dimensioni (LxPxH)

511x480x1133 mm



### Colori disponibili:

- Acciaio verniciato Nero ●



### Contributo Conto Termico 3.0:

Stelle	kW	PP	A	B	C	D	E	F
★★★★★	7,4 kW	9 mg/Nm <sup>3</sup>	543,10 €	769,39 €	995,69 €	1267,24 €	1538,79 €	1629,30 €



## X Stone

### Dimensioni (LxPxH)

559x480x1162 mm



### Colori disponibili:

- Pietra naturale ●



### Contributo Conto Termico 3.0:

Stelle	kW	PP	A	B	C	D	E	F
★★★★★	7,4 kW	9 mg/Nm <sup>3</sup>	543,10 €	769,39 €	995,69 €	1267,24 €	1538,79 €	1629,30 €

### Tecnologie:



# Nuova Serie X

STUFE A LEGNA



## X Majolica

### Dimensioni (LxPxH)

559x480x1162 mm

255	7,4	12,0	9 PP

### Colori disponibili:

- Bianco Opaco
- Rosso Bordeaux
- Tortora Opaco



### Contributo Conto Termico 3.0:

Stelle	kW	PP	A	B	C	D	E	F
★★★★★	7,4 kW	9 mg/Nm³	543,10 €	769,39 €	995,69 €	1267,24 €	1538,79 €	1629,30 €



## X Gres

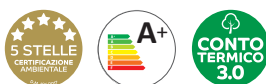
### Dimensioni (LxPxH)

511x480x1133 mm

190	7,4	12,0	9 PP

### Colori disponibili:

- Grafite
- Cenere
- Sabbia



### Contributo Conto Termico 3.0:


Stelle	kW	PP	A	B	C	D	E	F
★★★★★	7,4 kW	9 mg/Nm³	543,10 €	769,39 €	995,69 €	1267,24 €	1538,79 €	1629,30 €

### Tecnologie:





Il calore che accompagna il tempo.



L'esperienza maturata nel campo dell'accumulo, unita ai numerosi test condotti nei laboratori del reparto Ricerca e Sviluppo Rizzoli, ha portato allo sviluppo di **HeatForm®**, i nuovi blocchi ad accumulo realizzati con mescole refrattarie innovative. Una soluzione evoluta che migliora le prestazioni complessive della stufa, aumenta la capacità di accumulo e prolunga in modo significativo il rilascio del calore, per un comfort più naturale e duraturo.

# Nuova Serie X Plus

STUFE A LEGNA AD ACCUMULO



## X Steel Plus

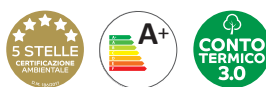
### Dimensioni (LxPxH)

511x480x1506 mm

 194/264\*
  7,4
  12,0
  9 PP

### Colori disponibili:

- Acciaio verniciato Nero 



### Contributo Conto Termico 3.0:

Stelle	kW	PP	A	B	C	D	E	F
★★★★★	7,4 kW	9 mg/Nm <sup>3</sup>	543,10 €	769,39 €	995,69 €	1267,24 €	1538,79 €	1629,30 €


\* Peso senza e con kit accumulo (70 kg) optional.



## X Stone Plus

### Dimensioni (LxPxH)

559x480x1535 mm

 317/387\*
  7,4
  12,0
  9 PP

### Colori disponibili:

- Pietra naturale 



### Contributo Conto Termico 3.0:

Stelle	kW	PP	A	B	C	D	E	F
★★★★★	7,4 kW	9 mg/Nm <sup>3</sup>	543,10 €	769,39 €	995,69 €	1267,24 €	1538,79 €	1629,30 €

\* Peso senza e con kit accumulo (70 kg) optional.

### Tecnologie:



# Nuova Serie X Plus

STUFE A LEGNA AD ACCUMULO



## X Majolica Plus

### Dimensioni (LxPxH)

559x480x1535 mm

288/358\* 7,4 12,0 9 PP

### Colori disponibili:

- Bianco Opaco
- Rosso Bordeaux
- Tortora Opaco



### Contributo Conto Termico 3.0:

Stelle	kW	PP	A	B	C	D	E	F
★★★★★	7,4 kW	9 mg/Nm <sup>3</sup>	543,10 €	769,39 €	995,69 €	1267,24 €	1538,79 €	1629,30 €

\* Peso senza e con kit accumulo (70 kg) optional.

### Tecnologie:





# Nuova Serie X Chef

STUFE A LEGNA CON FORNO



## X Steel Chef

### Dimensioni (LxPxH)

511x480x1506 mm

### Dimensioni forno (LxPxH)

350x410x216 mm

228	7,4	12,0	9 PP

### Colori disponibili:

- Acciaio verniciato Nero ●



### Contributo Conto Termico 3.0:

Stelle	kW	PP	A	B	C	D	E	F
★★★★★	7,4 kW	9 mg/Nm <sup>3</sup>	543,10 €	769,39 €	995,69 €	1267,24 €	1538,79 €	1629,30 €



## X Stone Chef

### Dimensioni (LxPxH)

559x480x1535 mm

### Dimensioni forno (LxPxH)

350x410x216 mm

355	7,4	12,0	9 PP

### Colori disponibili:

- Pietra naturale ●



### Contributo Conto Termico 3.0:

Stelle	kW	PP	A	B	C	D	E	F
★★★★★	7,4 kW	9 mg/Nm <sup>3</sup>	543,10 €	769,39 €	995,69 €	1267,24 €	1538,79 €	1629,30 €

### Tecnologie:



# X Majolica Chef

## Dimensioni (LxPxH)

559x480x1535 mm

## Dimensioni forno (LxPxH)

350x410x216 mm



## Colori disponibili:

- Bianco Opaco
- Rosso Bordeaux
- Tortora Opaco

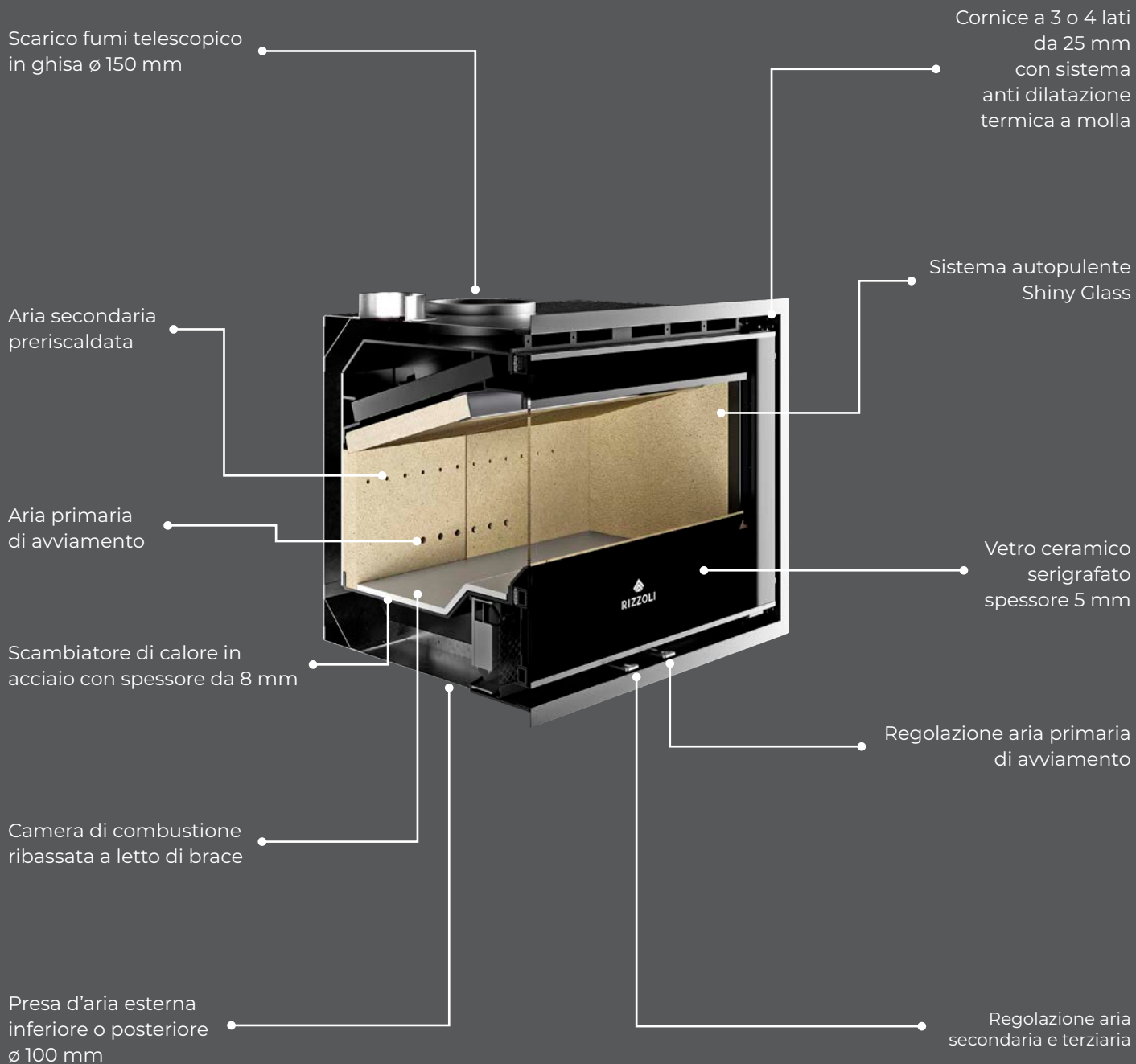


# INSERTI A LEGNA ORIZZONTALI





# Componenti, materiali e tecnologie per un prodotto senza eguali



Canalizzazione indipendente  
Ø 120 mm (optional)

Camera di combustione  
in acciaio con spessore  
da 4 mm

Camera di combu-  
stione in Vermiculi-  
te 30 mm ad alta  
densità (900 kg/m<sup>3</sup>)

Deflettore  
ferma cenere

Kit ventilazione assiale Hot  
Air Flow® con doppia turbina  
indipendente (optional)



Interruttore per  
ventilazione termostata  
o manuale a più velocità

Ventilazione frontale  
indipendente (optional)

Guarnizione porta

Porta fuoco  
reversibile  
in acciaio

Maniglia con apertura  
a scomparsa  
e impugnatura  
sempre fredda  
con effetto Soft Touch

Micro interruttore  
per arresto ventilazione  
quando la porta è aperta

# Serie X

INSERTI A LEGNA ORIZZONTALI



## X 70 L

### Dimensioni (LxPxH)

680x420x480 mm



- Cornice a scelta: 4 lati 25 mm  
3 lati 25 mm
- Cornice su misura: optional
- Kit ventilazione e canalizzazione: optional



### Contributo Conto Termico 3.0:

Stelle	kW	PP	A	B	C	D	E	F
★★★★★	7,6 kW	9 mg/Nm <sup>3</sup>	550,34 €	779,65 €	1008,95 €	1284,12 €	1559,29 €	1651,01 €



## X 80 L

### Dimensioni (LxPxH)

780x420x480 mm



- Cornice a scelta: 4 lati 25 mm  
3 lati 25 mm
- Cornice su misura: optional
- Kit ventilazione e canalizzazione: optional



### Contributo Conto Termico 3.0:

Stelle	kW	PP	A	B	C	D	E	F
★★★★★	7,6 kW	9 mg/Nm <sup>3</sup>	550,34 €	779,65 €	1008,95 €	1284,12 €	1559,29 €	1651,01 €

### Tecnologie:





# Serie X

INSERTI A LEGNA ORIZZONTALI



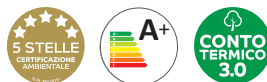
## X 70 XL

### Dimensioni (LxPxH)

680x420x540 mm

 120	 7,6	 12,0	 9 PP
---	---	--	--

- Cornice a scelta: 4 lati 25 mm  
3 lati 25 mm
- Cornice su misura: optional
- Kit ventilazione e canalizzazione: optional



### Contributo Conto Termico 3.0:

Stelle	kW	PP	A	B	C	D	E	F
★★★★★	7,6 kW	9 mg/Nm <sup>3</sup>	550,34 €	779,65 €	1008,95 €	1284,12 €	1559,29 €	1651,01 €



## X 80 XL

### Dimensioni (LxPxH)

780x420x540 mm

 126	 7,6	 12,0	 9 PP
---	---	--	--

- Cornice a scelta: 4 lati 25 mm  
3 lati 25 mm
- Cornice su misura: optional
- Kit ventilazione e canalizzazione: optional



### Contributo Conto Termico 3.0:

Stelle	kW	PP	A	B	C	D	E	F
★★★★★	7,6 kW	9 mg/Nm <sup>3</sup>	550,34 €	779,65 €	1008,95 €	1284,12 €	1559,29 €	1651,01 €

### Tecnologie:





# INSERTI A LEGNA VERTICALI





# Serie X

INSERTI A LEGNA VERTICALI



## X 50 V

### Dimensioni (LxPxH)

520x450x827 mm



- Cornice a scelta: 4 lati 25 mm  
3 lati 25 mm



### Contributo Conto Termico 3.0:

Stelle	kW	PP	A	B	C	D	E	F
★★★★★	7,6 kW	9 mg/Nm <sup>3</sup>	550,34 €	779,65 €	1008,95 €	1284,12 €	1559,29 €	1651,01 €

### Tecnologie:





el vervoordt  
glti inspirazione

RIZZOLI

# SERIE ZVI





# Serie ZVI

CUCINE A LEGNA



## ZVI 60

### Dimensioni (LxPxH)

600x600x850-910 mm

150	8,5	9,5	9 PP

### Colori disponibili:

- Nero
- Bianco
- Rosso Bordeaux
- Antracite
- Inox



### Contributo Conto Termico 3.0:

Stelle	kW	PP	A	B	C	D	E	F
★★★★★	8,5 kW	9 mg/Nm <sup>3</sup>	580,71 €	822,67 €	1064,63 €	1354,98 €	1645,34 €	1742,12 €



## ZVI 80

### Dimensioni (LxPxH)

800x600x850-910 mm

185	8,5	12,0	9 PP

### Colori disponibili:

- Nero
- Bianco
- Rosso Bordeaux
- Antracite
- Inox



### Contributo Conto Termico 3.0:

Stelle	kW	PP	A	B	C	D	E	F
★★★★★	8,5 kW	9 mg/Nm <sup>3</sup>	580,71 €	822,67 €	1064,63 €	1354,98 €	1645,34 €	1742,12 €

### Tecnologie:





- Nuova camera di combustione con volume maggiorato del 20%
- Incasso sicuro tra i mobili con distanze di sicurezza laterali pari a 3 mm
- Nuovo sistema Shiny glass per una pulizia ottimale del vetro
- Altezza regolabile (850-910 mm)
- ZVI 60 multifumo sopra e dietro a destra
- ZVI 80 multifumo sopra al centro e dietro a destra
- ZVI 60, ZVI 80 predisposizione per uscita fumi sul fianco destro (kit optional)

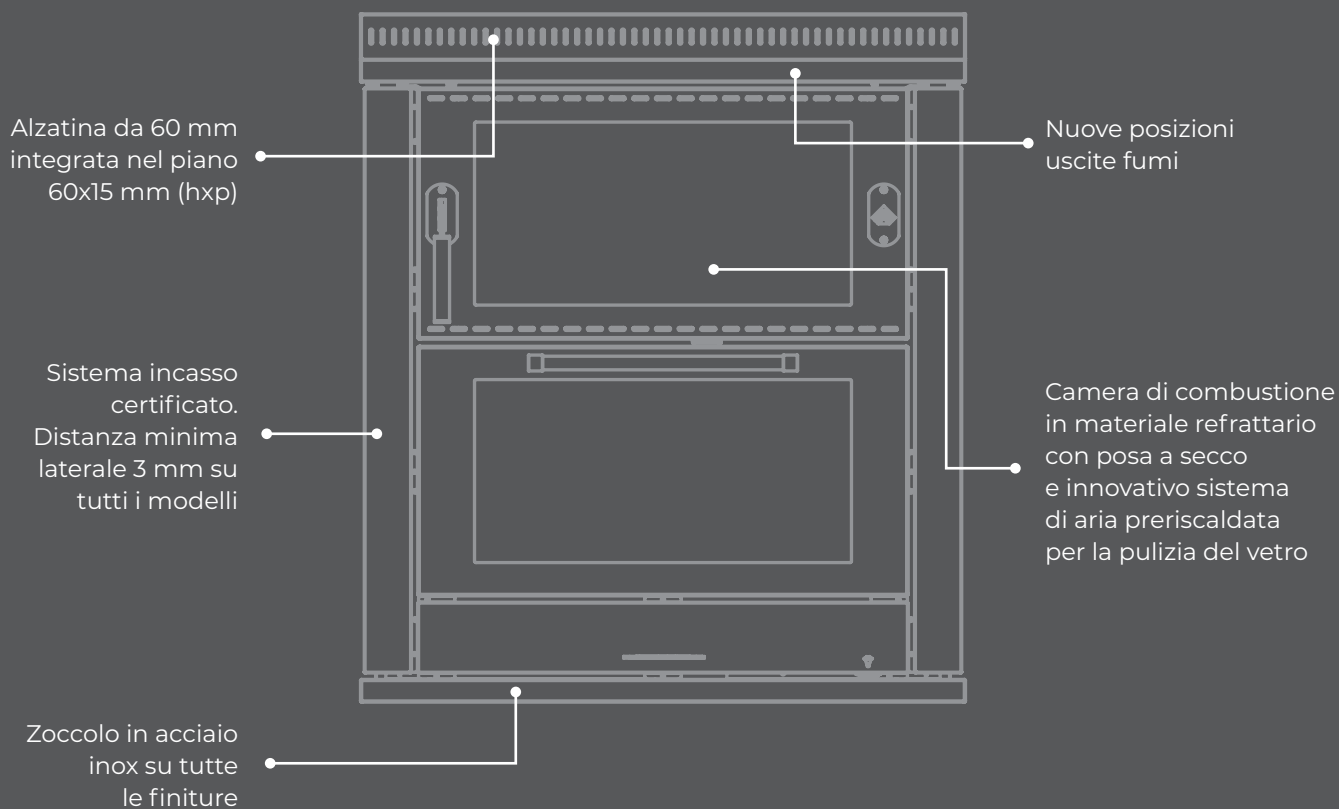
# SERIE M





# Il calore prende forma nel fuoco.

La Nuova Serie ML-MZ porta la cucina a legna a un livello superiore, con dotazioni al top del segmento e un design unico che mette la fiamma al centro. La vista sul fuoco è davvero protagonista, mentre il maxi forno assicura una gestione uniforme del calore e ampio volume interno per ogni esigenza di cottura. Le distanze di sicurezza riviste, ora certificate a soli 3 mm lateralmente, permettono l'incasso tra i mobili in totale tranquillità, ampliando libertà progettuale e soluzioni d'arredo.



# Serie ML

CUCINE A LEGNA

Nella Serie ML arrivano le nuove finiture in gres, pensate per esaltare il carattere materico della cucina a legna attraverso superfici solide, resistenti e raffinate.



## ML 60 Gres

### Dimensioni (LxPxH)

600x600x850 mm



### Colori disponibili:

- Grafite
- Cenere
- Sabbia



### Contributo Conto Termico 3.0:

Stelle	kW	PP	A	B	C	D	E	F
★★★★★	8,9 kW	8 mg/Nm³	593,19 €	840,35 €	1087,51 €	1384,10 €	1680,69 €	1779,56 €



## ML 80 Gres

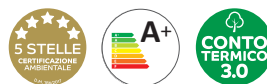
### Dimensioni (LxPxH)

800x600x850 mm



### Colori disponibili:

- Grafite
- Cenere
- Sabbia



### Contributo Conto Termico 3.0:

Stelle	kW	PP	A	B	C	D	E	F
★★★★★	8,9 kW	8 mg/Nm³	593,19 €	840,35 €	1087,51 €	1384,10 €	1680,69 €	1779,56 €

### Tecnologie:



SERIE S



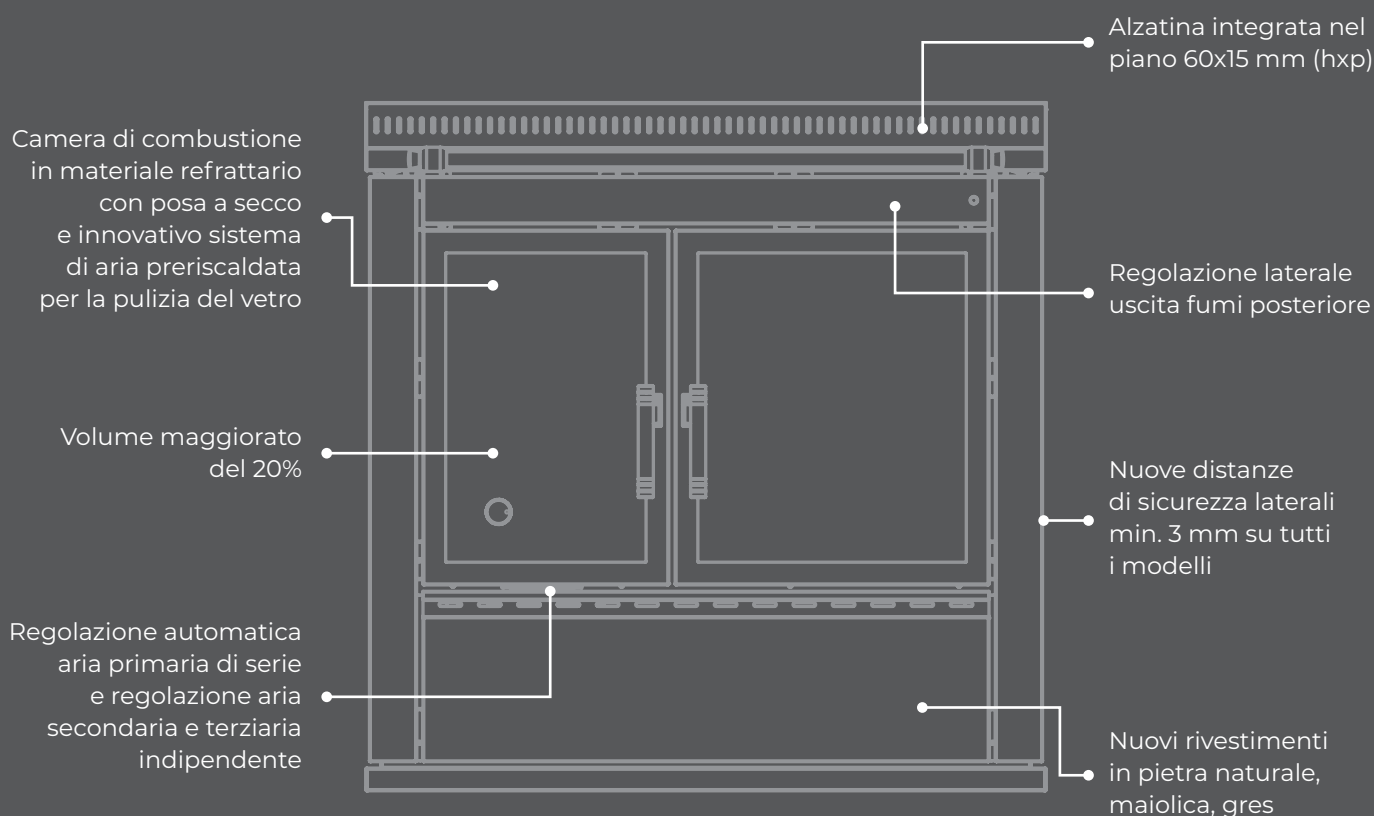


# Nuova Serie S: l'evoluzione del fuoco

Nella Nuova Serie S la camera di combustione è stata completamente riprogettata, con un volume maggiorato del 20%, un rivestimento refrattario ad elevato spessore e una profondità di 410 mm, pensata per ospitare ceppi più lunghi e garantire maggiore autonomia.

Il nuovo sistema Shiny Glass® mantiene il vetro pulito più a lungo grazie a flussi d'aria preriscaldati, mentre la gestione automatica dell'aria primaria Air Control® e la regolazione dell'aria secondaria assicurano una combustione ottimale in ogni fase.

In più, la distanza laterale certificata di soli 3 mm dal piano offre una libertà d'installazione senza precedenti, senza rinunciare alle dotazioni e alle prestazioni che hanno fatto della Serie S un punto di riferimento nel suo segmento.



# Serie S

CUCINE A LEGNA

Nella Serie S arrivano le nuove finiture in gres, pensate per esaltare il carattere materico della cucina a legna attraverso superfici solide, resistenti e raffinate.



## S 60 Gres

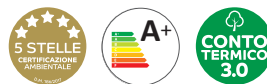
### Dimensioni (LxPxH)

600x600x850 mm

215	7,3	8,5	8 PP

### Colori disponibili:

- Grafite
- Cenere
- Sabbia



### Contributo Conto Termico 3.0:

Stelle	kW	PP	A	B	C	D	E	F
★★★★★	7,3 kW	8 mg/Nm³	539,41 €	764,16 €	988,92 €	1258,62 €	1528,33 €	1618,23 €



## S 80 Gres | S 90 Gres

### Dimensioni (LxPxH)

S 80 800x600x850 mm

S 90 900x600x850 mm

225/260	8,5	12,0/12,5	9 PP

### Colori disponibili:

- Grafite
- Cenere
- Sabbia



### Contributo Conto Termico 3.0:

Stelle	kW	PP	A	B	C	D	E	F
★★★★★	8,5 kW	9 mg/Nm³	580,71 €	822,67 €	1064,63 €	1354,98 €	1645,34 €	1742,12 €

### Tecnologie:



# Serie S

CUCINE A LEGNA

La Serie S Rustik è caratterizzata da splendide maioliche lavorate a mano o dalle pregiate pietre naturali che decorano i fianchi della cucina a legna. Questi rivestimenti garantiscono un notevole accumulo termico prodotto durante la combustione ed un rilascio costante e graduale nelle ore successive, anche quando il fuoco è già spento.



## S 60 Rustik

### Dimensioni (LxPxH)

600x600x850 mm

219/231	7,3	8,5	8 PP

### Colori disponibili:

- Maiolica Bianco
- Maiolica Rosso
- Pietra naturale



### Contributo Conto Termico 3.0:

Stelle	kW	PP	A	B	C	D	E	F
★★★★★	7,3 kW	8 mg/Nm³	539,41 €	764,16 €	988,92 €	1258,62 €	1528,33 €	1618,23 €



## S 80 Rustik | S 90 Rustik

### Dimensioni (LxPxH)

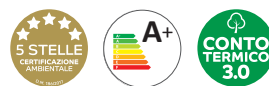
S 80 Rustik 800x600x850 mm

S 90 Rustik 900x600x850 mm

229/241-264/276	8,5	12,0/12,5	9 PP

### Colori disponibili:

- Maiolica Bianco
- Maiolica Rosso
- Pietra naturale



### Contributo Conto Termico 3.0:

Stelle	kW	PP	A	B	C	D	E	F
★★★★★	8,5 kW	9 mg/Nm³	580,71 €	822,67 €	1064,63 €	1354,98 €	1645,34 €	1742,12 €

### Tecnologie:



Una soluzione pensata per vivere sia nella cucina che nel living, con un'estetica che si adatta ad ogni ambiente grazie alle sue numerose finiture.



SERIE L





# Serie L

CUCINE A LEGNA



## L 90 Rustik

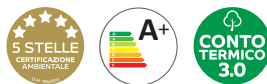
### Dimensioni (LxPxH)

900x600x850 mm

271	8,5	12,5	9 PP

### Colori disponibili:

- Maiolica Bianco
- Maiolica Rosso



### Contributo Conto Termico 3.0:

Stelle	kW	PP	A	B	C	D	E	F
★★★★★	8,5 kW	9 mg/Nm <sup>3</sup>	580,71 €	822,67 €	1064,63 €	1354,98 €	1645,34 €	1742,12 €



## L 90 Rustik

### Dimensioni (LxPxH)

900x600x850 mm

286	8,5	12,5	9 PP

### Colori disponibili:

- Pietra naturale



### Contributo Conto Termico 3.0:

Stelle	kW	PP	A	B	C	D	E	F
★★★★★	8,5 kW	9 mg/Nm <sup>3</sup>	580,71 €	822,67 €	1064,63 €	1354,98 €	1645,34 €	1742,12 €

### Tecnologie:



- Nuova camera di combustione con volume maggiorato del 20% con posa dei mattoni refrattari a secco
- Nuovo sistema Shiny glass® per una pulizia ottimale del vetro
- Regolazione automatica dell'aria primaria Air Control®
- Uscita fumi posteriore regolabile
- Vetri ceramici serigrafati
- Zoccolo in acciaio inox



# La vera pizza cotta a legna!



Siamo lieti di presentare la nuova piastra refrattaria per pizza, un accessorio esclusivo progettato per integrarsi perfettamente nelle cucine a legna con forno della nostra gamma.

Realizzata con materiale refrattario di altissima qualità, questa piastra è studiata per accumulare e rilasciare il calore in modo omogeneo e costante all'interno del forno. Tali caratteristiche permettono di ottenere risultati professionali nella preparazione della pizza, garantendo la tipica base croccante e una cottura uniforme.

## CARATTERISTICHE

- Refrattario ad alto accumulo termico
- Ideale anche per pane, focacce e lievitati
- Distribuzione uniforme del calore
- Comodo inserimento all'interno del forno



# Scopri il nuovo sito Rizzoli Professional



[www.rizzoli-professional.it](http://www.rizzoli-professional.it)



**Rizzoli** srl / Unica sede  
Zona Artigianale, 1 / Frazione San Lugano  
39040 Trodena nel Parco Naturale (BZ) Italia  
ph +39 0471 887551 / [info@rizzolicucine.it](mailto:info@rizzolicucine.it) / [www.rizzolicucine.it](http://www.rizzolicucine.it)

