

New 2026



RIZZOLI®

FIRE SINCE 1912







4

Nouvelle Série R

16

Nouvelle Série STP

20

Nouvelle Série X

32

Inserts à bois horizontaux

40

Inserts à bois verticaux

44

Série ZVI

48

Série ML

52

Série S

58

Série L

NOUVELLE SÉRIE R





NOUVELLE SÉRIE R. ÉVOLUTION TECHNIQUE ET ESTHÉTIQUE.

Découvrez un nouveau standard d'excellence où finitions, style et esthétique trouvent une nouvelle synthèse.

ESSENZA

- Revêtement en acier peint
- Portes et poignées noires
- Porte foyer avec triple vitrage de série
- Ouverture tiroir à bois à gorge



Variante portes
(en option)

Portes en acier inox
et poignées inox

Portes entièrement vitrées
et poignées noires



INOX

- Revêtement en acier inox
- Portes et poignées en acier inox
- Porte foyer avec triple vitrage de série
- Ouverture tiroir à bois avec poignée



Variante porte foyer
(en option)

Porte foyer pleine
en acier inox



AVANT

- Revêtement en acier peint
- Portes et poignées en acier inox
- Porte foyer avec triple vitrage de série
- Ouverture tiroir à bois avec poignée



Variante porte foyer
(en option)

Porte foyer pleine
en finition Avant



EPOKA

- Revêtement en acier peint
- Portes, poignée et boutons en acier inox
- Porte foyer avec triple vitrage de série
- Ouverture tiroir à bois avec bouton



Variante porte foyer
(en option)

Porte foyer pleine
en finition Epoka

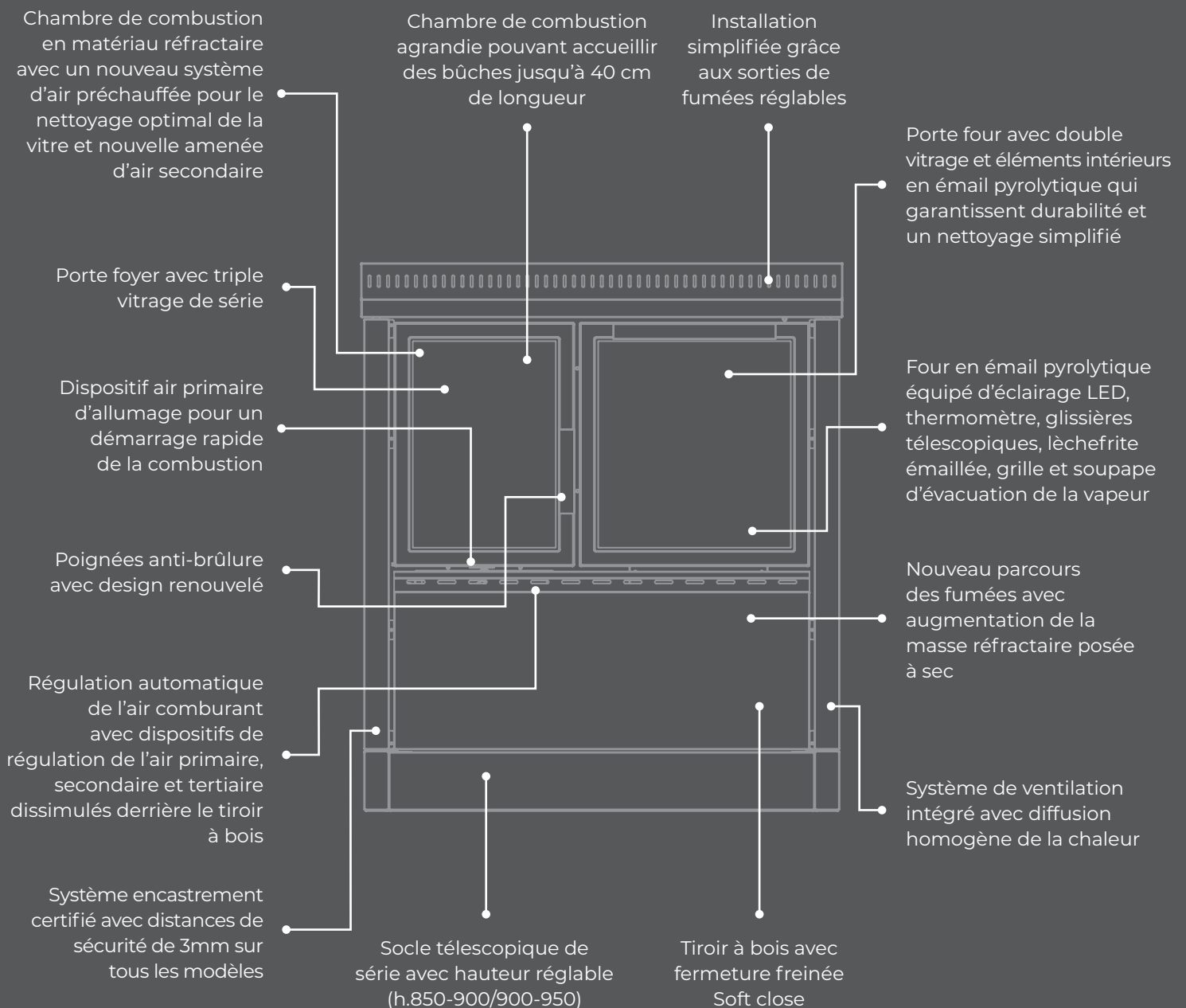


L'excellence, dans chaque détail

Conçue pour répondre aux exigences les plus récentes du marché, la nouvelle série R incarne une vision d'excellence absolue. Des équipements de très haut niveau, intégrés de série, définissent un nouveau standard de qualité sans précédent.

C'est là que l'expérience acquise par Rizzoli rencontre l'innovation, donnant naissance à un principe constructif qui unit savoir-faire artisanal, recherche continue et précision absolue.

Chaque détail est étudié pour faciliter l'encastrement entre les meubles, poussant l'intégration jusqu'à son niveau maximal. Une flexibilité constructive évoluée qui complète ainsi une proposition exclusive, capable de s'adapter naturellement à chaque projet.



Nouvelle Série R

CUISINIÈRES À BOIS

La gamme qui s'adapte à votre espace

La Nouvelle Série R est née d'une idée de simplification : une gamme claire et immédiate, dans laquelle chaque modèle est identifié par la lettre R. Modèles sans four ou avec four latéral, disponibles en différentes mesures et finitions (Essenza, Inox, Avant, Epoka) pour offrir une liberté de choix maximale. Tous les modèles ont de série la porte foyer avec triple vitrage et sont prêts à être encastrés entre les meubles, sans systèmes supplémentaires d'isolation latérale.



SANS FOUR

Modèles disponibles et dimensions (LxPxH)

R 40	400x600x850-900/900-950 mm
R 50	500x600x850-900/900-950 mm
R 60 SF	600x600x850-900/900-950mm



AVEC FOUR

Modèles disponibles et dimensions (LxPxH)

R 60	600x600x850-900/900-950 mm
R 70	700x600x850-900/900-950 mm
R 80	800x600x850-900/900-950 mm
R 90	900x600x850-900/900-950 mm
R 100	1000x600x850-900/900-950 mm

Dimensions four (LxPxH)

R 60	250x430x260 mm
R 70	250x430x260 mm
R 80	300x430x260 mm
R 90	350x430x260 mm
R 100	450x430x260 mm



Technologies :



Nouvelle Série R: Essenza

Une esthétique essentielle et contemporaine

La finition Essenza interprète une esthétique contemporaine, grâce à l'acier peint appliqué sur les flancs et le tiroir à bois. De série, elle est caractérisée par la porte foyer avec triple vitrage et l'ouverture du tiroir à bois à gorge, pour un design propre et linéaire. La configuration de base prévoit des portes et des poignées noires. Sur demande, Essenza peut être personnalisée avec des portes et des poignées en acier inox, ou avec portes entièrement vitrées, capables de mettre en valeur la pureté des lignes et la continuité des surfaces. Pour la finition Essenza, la porte du foyer pleine n'est pas prévue.

CONFIGURATION DE BASE FINITION ESSENZA

CARACTÉRISTIQUES

- Portes foyer et four peintes en noir
- Porte foyer avec triple vitrage
- Poignées noires
- Ouverture tiroir à bois à gorge
- Flancs et tiroir à bois peints



COLORIS DISPONIBLES

- Noir
- Blanc
- Rouge Bordeaux
- Anthracite
- Sable
- Bronze
- Argent
- Perle
- RAL (en option)

VARIANTES PORTES (en option)



CARACTÉRISTIQUES

- Portes foyer et four en acier inox
- Poignées en acier inox



CARACTÉRISTIQUES

- Portes foyer et four entièrement vitrée
- Poignées noires

Les portes du foyer et du four sont réalisées entièrement en verre, sans cadre, pour une esthétique essentielle et contemporaine.



Nouvelle Série R: Avant

L'harmonie entre l'acier et la couleur

La profondeur des surfaces colorées se fond aux encadrements symétriques en acier inox, créant un équilibre visuel qui évoque la solidité de la tradition réinterprétée dans un esprit contemporain. La finition «Avant» est issue de l'évolution de l'ancienne finition Variant et la configuration de base comprend des portes et des poignées en acier inox sur le tiroir à bois, la porte du foyer et celle du four. Sur demande, «Avant» peut être équipée d'une porte foyer pleine dans la même finition et la même couleur que la cuisinière à bois, un choix qui renforce le style classique.

CONFIGURATION DE BASE FINITION AVANT

CARACTÉRISTIQUES

- Portes foyer et four en acier inox
- Porte foyer avec triple vitrage
- Poignées en acier inox
- Ouverture tiroir à bois avec poignée
- Flancs peints



COLORIS DISPONIBLES

- Noir
- Blanc
- Rouge Bordeaux
- Anthracite
- Sable
- Bronze
- Argent
- Perle
- RAL (en option)

VARIANTE PORTE FOYER (en option)



CARACTÉRISTIQUES

- Porte foyer pleine en finition Avant



Nouvelle Série R: Epoka

L'élégance d'une tradition intemporelle

Le charme de la mémoire s'exprime dans le design à travers des ferrures raffinées, des contours en acier et des boutons décoratifs, qui mettent en valeur la cuisinière à bois en évoquant une élégance classique.

Trois variantes décoratives différentes (P46, P56, P59) sont proposées de série, conçues pour apporter une touche distinctive et personnalisée à la cuisinière. La configuration de base comprend des portes en acier inox, une porte de foyer avec poignée ainsi que des boutons sur la porte du four et sur le tiroir à bois, afin d'en accentuer davantage le caractère décoratif.

CONFIGURATION DE BASE FINITION EPOKA

CARACTÉRISTIQUES

- Portes foyer et four en acier inox
- Porte foyer avec triple vitrage
- Poignée porte foyer en acier inox
- Ouverture tiroir à bois avec bouton en acier inox
- Ouverture porte du four avec bouton en acier inox
- Flancs peints



COLORIS DISPONIBLES

- Noir
- Blanc
- Rouge Bordeaux
- Anthracite
- Sable
- Bronze
- Argent
- Perle
- RAL (en option)

VARIANTE PORTE FOYER (en option)



CARACTÉRISTIQUES

- Porte foyer pleine en finition Epoka



NOUVELLE SÉRIE STP

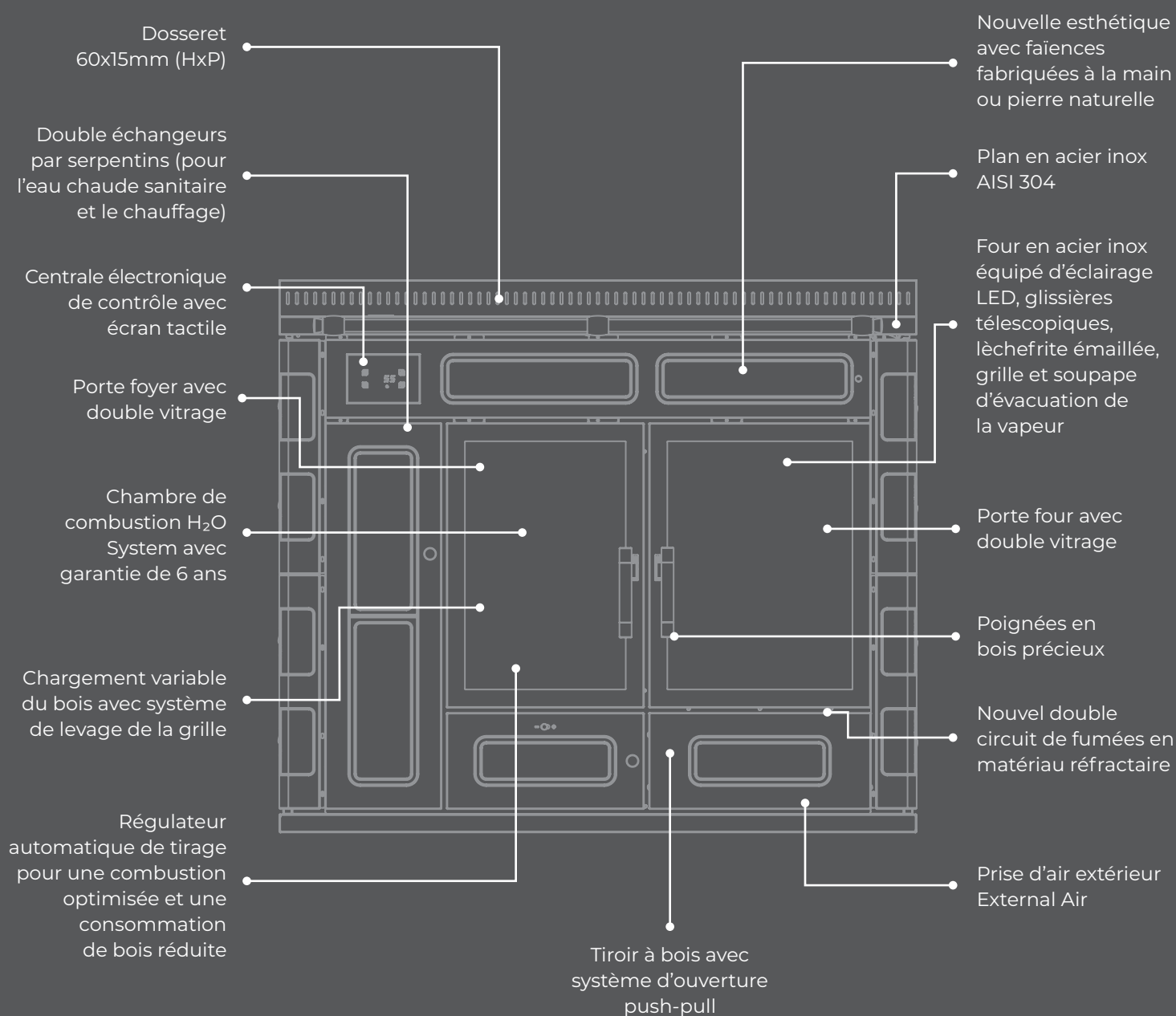




L'évolution de la qualité.

La série STP représente depuis toujours l'excellence des thermo-cuisinières à bois Rizzoli, une véritable référence sur le marché pour ses performances, sa fiabilité et sa simplicité d'utilisation. Avec une puissance pouvant atteindre 30,7 kW, une chambre de combustion spacieuse équipée d'un système de chargement du bois modulable et une conception pensée pour une installation intuitive, la STP est conçue pour offrir chaleur, efficacité et confort au quotidien. La possibilité de gérer séparément l'eau de chauffage et celle du circuit sanitaire confirme la conception avancée et complète de l'appareil.

Aujourd'hui, la série STP évolue : découvrez comment la tradition s'allie à une nouvelle expression technique et esthétique.



Nouvelle Série STP

THERMO-CUISINIÈRES À BOIS

La nouvelle série STP s'enrichit d'une nouvelle âme, capable de dialoguer avec le goût de la tradition. Voici STP Rustica, la finition qui met en valeur la thermo-cuisinière à bois grâce à des carreaux de faïence travaillés à la main ou à des pierres naturelles, la transformant en un élément à forte valeur esthétique et historique.



STP Rustica

Dimensions (LxPxH)



1050x600x850 mm

Dimensions four (LxPxH)

350x430x279 mm



Coloris disponibles:

- Faïence Blanc 
- Faïence Rouge 



STP Rustica

Dimensions (LxPxH)

1050x600x850 mm

Dimensions four (LxPxH)

350x430x279 mm



Coloris disponibles:

- Pierre naturelle 



Technologies :



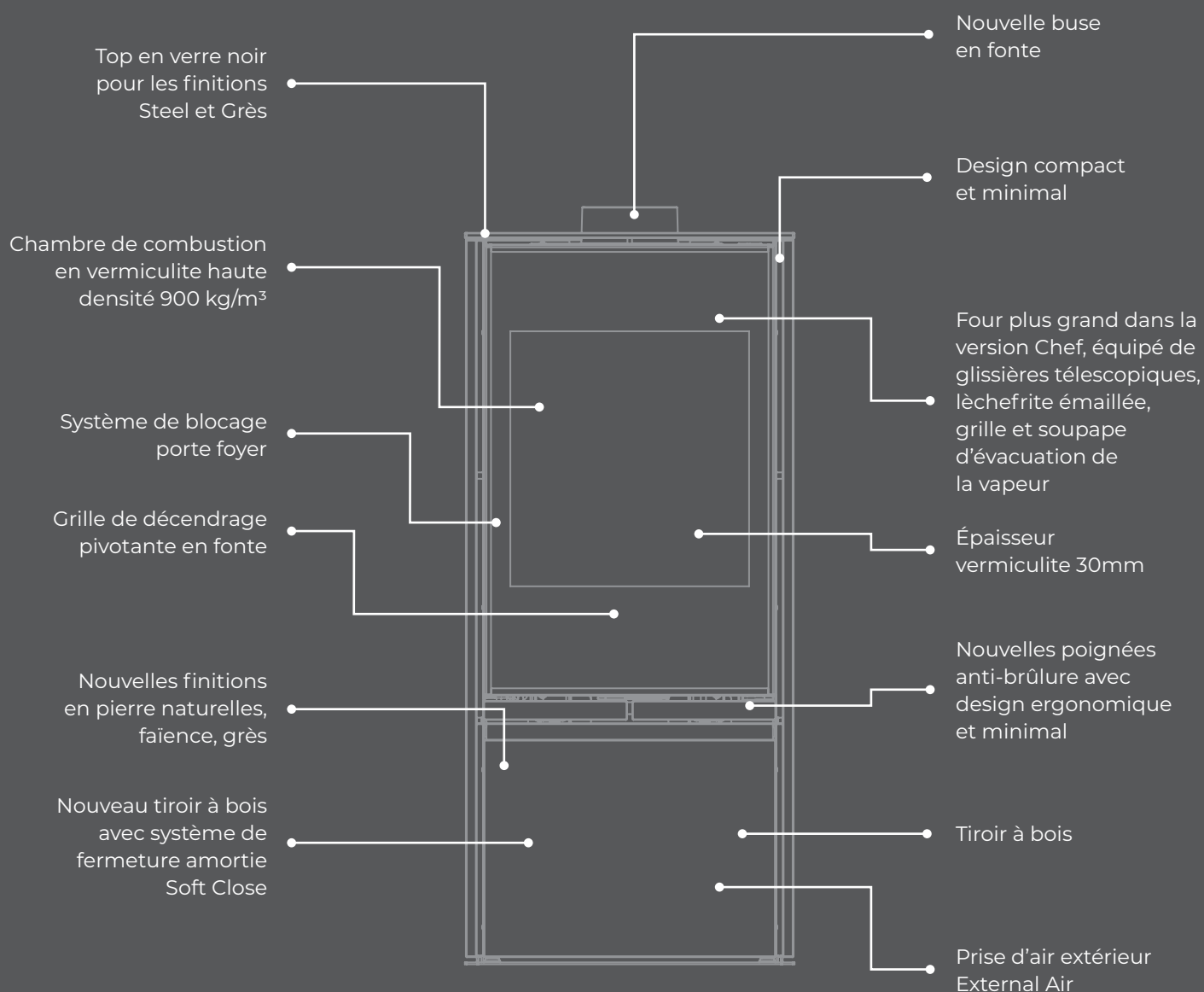
NOUVELLE SÉRIE X





Une nouvelle expression de la chaleur

Une gamme de poêles à bois de dernière génération, qui incarne et met en valeur plus d'un siècle d'expertise de Rizzoli dans le domaine du chauffage au bois. Polyvalente et contemporaine, elle résulte de l'alliance entre des matériaux nobles et robustes et une conception du chauffage saine et respectueuse de l'environnement. Aujourd'hui, la nouvelle série X s'enrichit d'équipements et de caractéristiques de série, ainsi que de nouvelles finitions en grès, en faïence et en pierre, afin de rendre chaque poêle encore plus complet, performant et unique.



Nouvelle Série X

POÊLES À BOIS



X Steel

Dimensions (LxPxH)

511x480x1133 mm



Coloris disponibles:

- Acier peint noir ●



X Stone

Dimensions (LxPxH)

559x480x1162 mm



Coloris disponibles:

- Pierre naturelle ●



Technologies :



Nouvelle Série X

POÊLES À BOIS






X Majolica

Dimensions (LxPxH)

559x480x1162 mm



Coloris disponibles:

- Faïence blanc mat 
- Rouge bordeaux 
- Taupe mat 






X Grès

Dimensions (LxPxH)

511x480x1133 mm



Coloris disponibles:

- Graphite 
- Cendre 
- Sable 




Technologies :





La chaleur qui accompagne le temps.



L'expérience acquise dans le domaine de l'accumulation, associée aux nombreux tests menés dans les laboratoires du département Recherche et Développement de Rizzoli, a conduit au développement de **HeatForm®**, les nouveaux blocs d'accumulation fabriqués à partir de mélanges réfractaires innovants. Une solution évoluée qui améliore les performances globales du poêle, augmente la capacité d'accumulation et prolonge de manière significative la diffusion de la chaleur, pour un confort plus naturel et durable.

Nouvelle Série X Plus




POÊLES À BOIS À ACCUMULATION



X Steel Plus

Dimensions (LxPxH)

511x480x1506 mm

 183/254*  7,4  12,0

Coloris disponibles:

- Acier peint noir 






* Masse sans et avec kit accumulateur (70 kg) Heatform® (en option).



X Stone Plus

Dimensions (LxPxH)

559x480x1535 mm

 317/387*  7,4  12,0

Coloris disponibles:

- Pierre naturelle 



* Masse sans et avec kit accumulateur (70 kg) Heatform® (en option).

Technologies :



Nouvelle Série X Plus




POÊLES À BOIS À ACCUMULATION






X Majolica Plus

Dimensions (LxPxH)

559x480x1535 mm

 **KG**  **kW**  **kW MAX**
288/358* 7,4 12,0

Coloris disponibles:

- Faïence blanc mat 
- Rouge bordeaux 
- Taupe mat 



* Masse sans et avec kit accumulateur (70 kg) Heatform® (en option).

Technologies :





Nouvelle Série X Chef

POÊLES À BOIS AVEC FOUR




X Steel Chef

Dimensions (LxPxH)

511x480x1506 mm

Dimensions four (LxPxH)

350x410x216 mm



Coloris disponibles:

- Acier peint noir ●



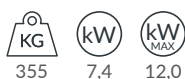
X Stone Chef

Dimensions (LxPxH)

559x480x1535 mm

Dimensions four (LxPxH)

350x410x216 mm



Coloris disponibles:

- Pierre naturelle ●



Technologies :



X Majolica Chef

Dimensions (LxPxH)

559x480x1535 mm

Dimensions four (LxPxH)

350x410x216 mm



295



7,4



12,0

Coloris disponibles:

- Faïence blanc mat
- Rouge bordeaux
- Taupe mat

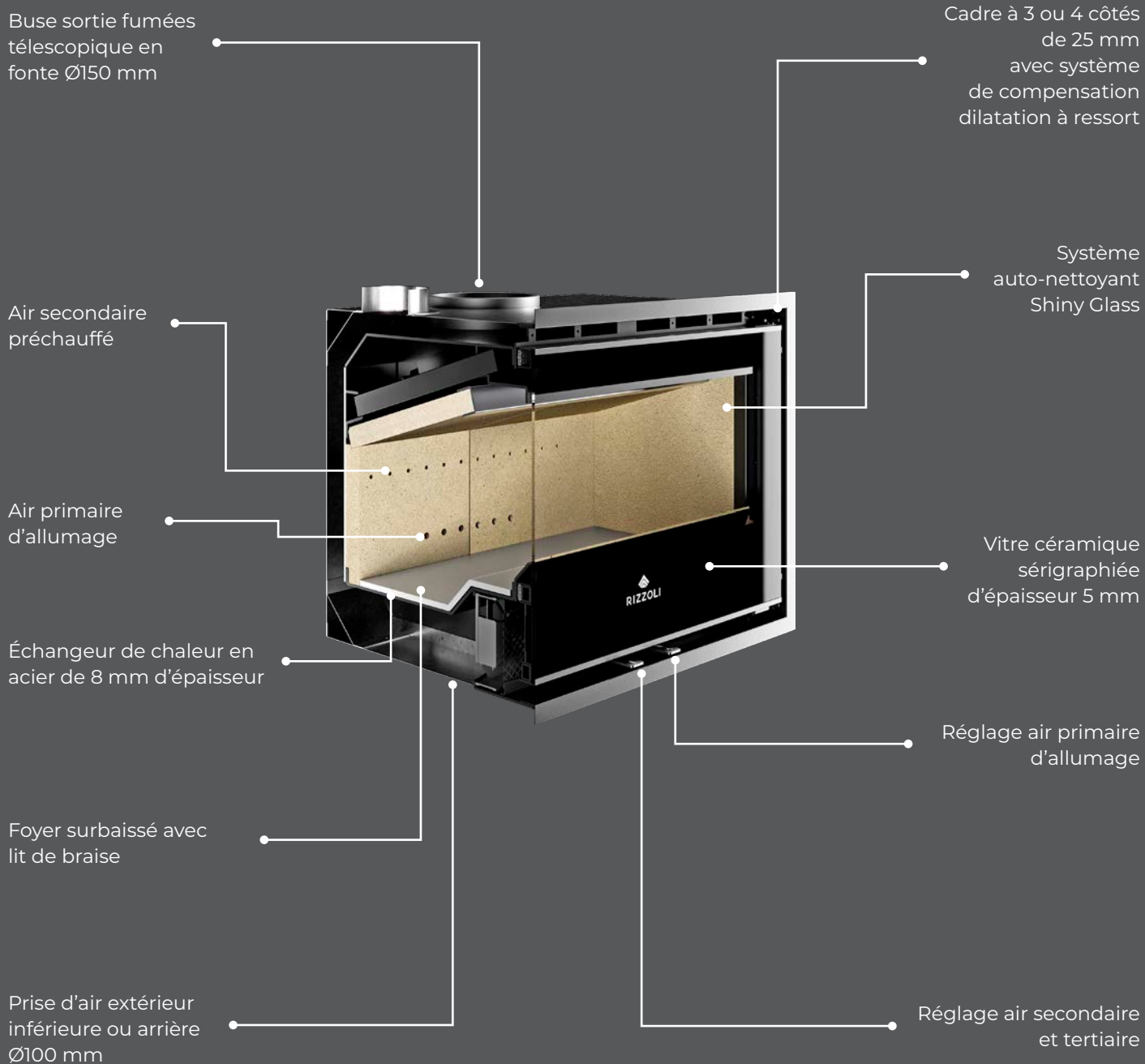


INSERTS À BOIS HORIZONTAUX





Composants, matériaux et technologies pour un produit unique.



Canalisation indépendante
Ø 120 mm (option)

Corps de chauffe en
acier d'épaisseur 4 mm

Chambre de
combustion en
Vermiculite 30 mm
de haute densité
(900 kg/m³)

Défecteur
anti-cendres

Kit ventilation axial Hot Air
Flow® avec double
ventilateur indépendants
(option)



Interrupteur pour
ventilation thermo-régulée
ou manuelle à plusieurs
vitesses

Ventilation frontale
indépendante
(option)

Joint porte

Porte foyer
réversible
en acier

Poignée d'ouverture
intégrée et poignée
anti-brûlure avec
agréable prise
en main.

Détection par
microcontact de
l'ouverture de la porte
pour l'arrêt de
la ventilation

Série X

INSERTS À BOIS HORIZONTAUX



X 70 L

Dimensions (LxPxH)

680x420x480 mm



- Cadre au choix: 4 côtés 25 mm
3 côtés 25 mm
- Cadre sur mesure: en option
- Kit ventilation et canalisation: en option



X 80 L

Dimensions (LxPxH)

780x420x480 mm



- Cadre au choix: 4 côtés 25 mm
3 côtés 25 mm
- Cadre sur mesure: en option
- Kit ventilation et canalisation: en option



Technologies :





Série X

INSERTS À BOIS HORIZONTALAUX



X 70 XL

Dimensions (LxPxH)

680x420x540 mm




- Cadre au choix: 4 côtés 25 mm
3 côtés 25 mm
- Cadre sur mesure: en option
- Kit ventilation et canalisation: en option



X 80 XL

Dimensions (LxPxH)

780x420x540 mm



- Cadre au choix: 4 côtés 25 mm
3 côtés 25 mm
- Cadre sur mesure: en option
- Kit ventilation et canalisation: en option



Technologies :





INSERTS À BOIS VERTICAUX





Série X

INSERTS À BOIS VERTICAUX



X 50 V

Dimensions (LxPxH)

520x450x827 mm

 110  7,6  12,0

- Cadre au choix: 4 côtés 25 mm
3 côtés 25 mm



Technologies :





el vervoordt
glti inspirazione

SÉRIE ZVI





Série ZVI

CUISINIÈRES À BOIS








ZVI 60

Dimensions (LxPxH)

600x600x850-910 mm



Coloris disponibles:

- Noir 
- Blanc 
- Rouge bordeaux 
- Anthracite 
- Inox 








ZVI 80

Dimensions (LxPxH)

800x600x850-910 mm



Coloris disponibles:

- Noir 
- Blanc 
- Rouge bordeaux 
- Anthracite 
- Inox 



Technologies :





- Nouvelle chambre de combustion avec un volume augmenté de 20%
- Encastrement sûr entre les meubles avec une distance de sécurité latérale de 3mm
- Nouveau système Shiny Glass pour un nettoyage optimal de la vitre
- Réglage de la hauteur de la cuisinière (h. 850-910mm)
- Sortie fumées ZVI60 : multi-fumées par le dessus et par l'arrière à droite
- Sortie fumées ZVI 80 : multi-fumées par le dessus au centre et par l'arrière à droite
- ZVI60, ZVI80 prédisposition pour sortie fumées latérale à droite (raccordement avec kit en option)

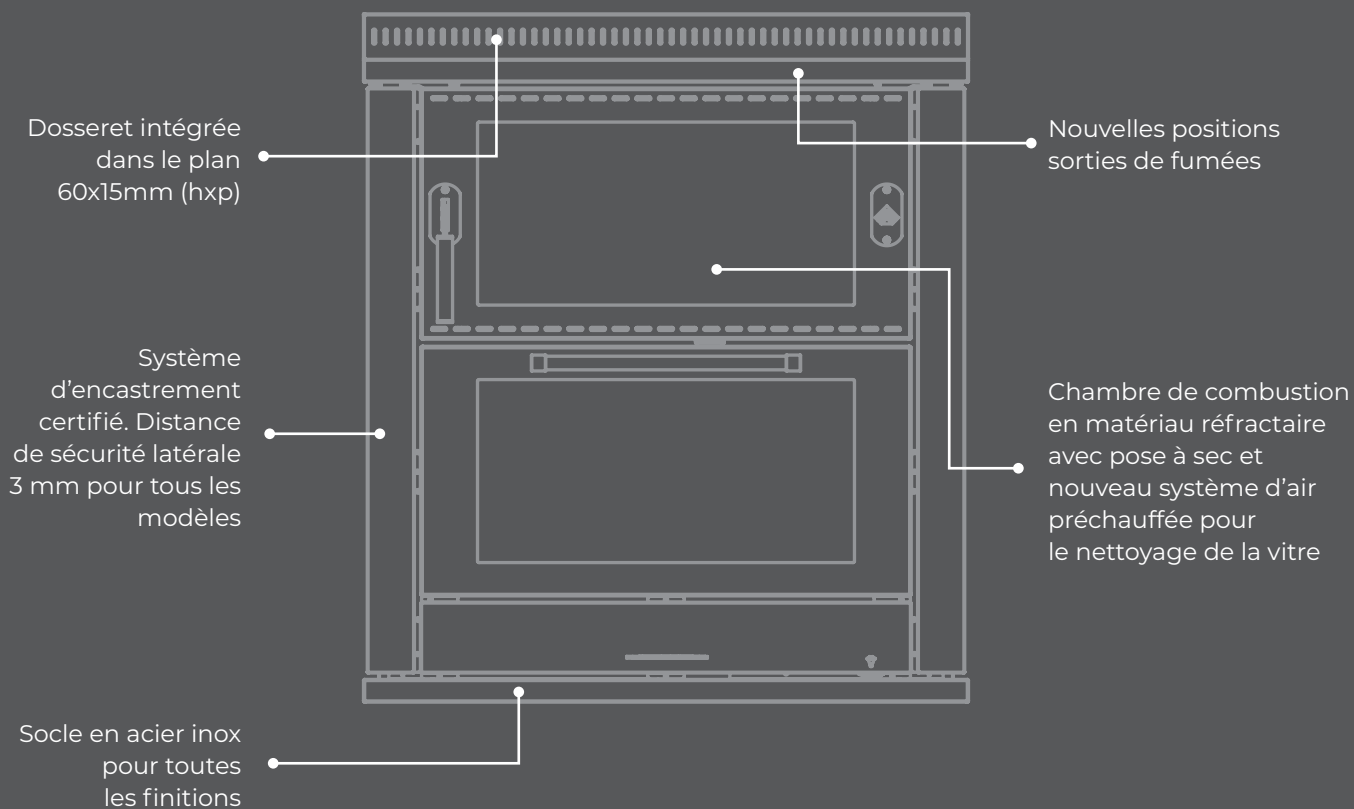
SÉRIE M





La chaleur prend forme dans le feu.

La nouvelle série ML-MZ élève la cuisinière à bois à un niveau supérieur, avec des équipements haut de gamme et un design unique qui met la flamme au centre. La vue sur le feu est la vraie protagoniste, tandis que le grand four assure une gestion uniforme de la chaleur et un grand volume interne pour tous type de cuisson. La distance de sécurité latérale améliorée et maintenant certifiée à seulement 3mm, permet l'encastrement entre les meubles en toute tranquillité, élargissant la liberté de conception et les solutions d'ameublement.



Série ML

CUISINIÈRES À BOIS


Dans la série ML, de nouvelles finitions en grès viennent enrichir la collection, pensées pour valoriser la matière de la cuisinière à bois à travers des surfaces solides, durables et raffinées.






ML 60 Grès

Dimensions (LxPxH)

600x600x850 mm



Coloris disponibles:


- Graphite 
- Cendre 
- Sable 






ML 80 Grès

Dimensions (LxPxH)

800x600x850 mm



Coloris disponibles:

- Graphite 
- Cendre 
- Sable 



Technologies :



SÉRIE S

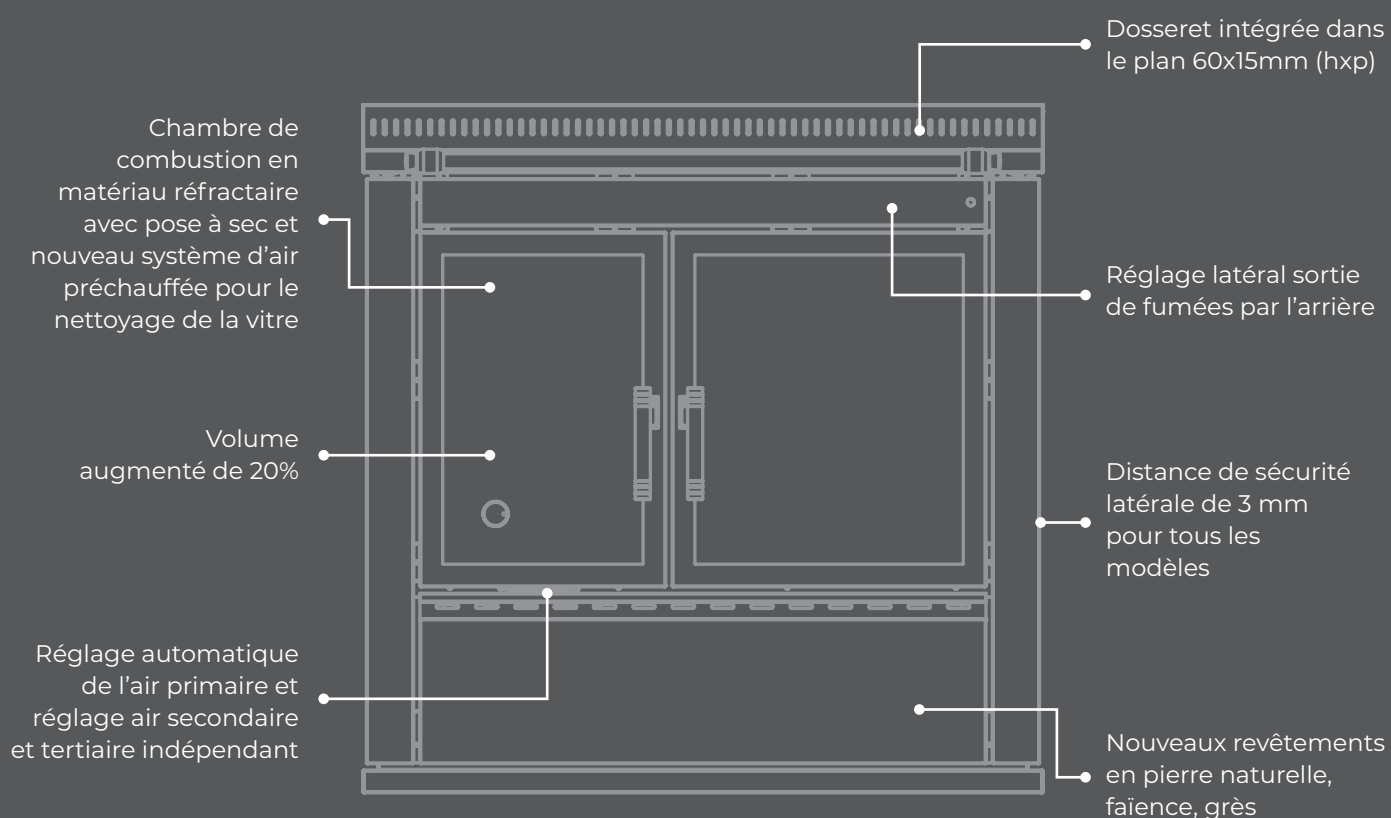




Nouvelle Série S : l'évolution du feu

Dans la nouvelle série S, la chambre de combustion a été entièrement repensée, avec un volume augmenté de 20%, un revêtement réfractaire à haute épaisseur et une profondeur de 410 mm, conçue pour accueillir des bûches plus longues et garantir une plus grande autonomie. Le nouveau système Shiny Glass® maintient la vitre propre plus longtemps grâce à des flux d'air préchauffés, tandis que la gestion automatique de l'air primaire Air Control® et le réglage de l'air secondaire garantissent une combustion optimale à chaque phase.

Par ailleurs, la distance latérale certifiée de seulement 3 mm offre une liberté d'installation inédite, sans compromis sur les équipements ni sur les performances qui font de la Série S une référence dans son segment.



Série S

CUISINIÈRES À BOIS

Dans la série S, de nouvelles finitions en grès viennent enrichir la collection, pensées pour valoriser la matière de la cuisinière à bois à travers des surfaces solides, durables et raffinées.






S 60 Grès

Dimensions (LxPxH)

600x600x850 mm



Coloris disponibles:

- Graphite 
- Cendre 
- Sable 



S 80 Grès | S 90 Grès




Dimensions (LxPxH)

S 80 800x600x850 mm

S 90 900x600x850 mm



Coloris disponibles:

- Graphite 
- Cendre 
- Sable 



Technologies :



Série S

CUISINIÈRES À BOIS




La série S Rustik se distingue par ses superbes faïences façonnées à la main et par ses pierres naturelles précieuses qui habillent les flancs de la cuisinière à bois. Ces revêtements assurent une forte capacité d'accumulation thermique pendant la combustion, avec une restitution de chaleur constante et progressive durant les heures suivantes, même après l'extinction du feu.



S 60 Rustik

Dimensions (LxPxH)

600x600x850 mm

  
219/231 7,3 8,5

Coloris disponibles:

- Faïence Blanc
- Faïence Rouge
- Pierre naturelle






S 80 Rustik | S 90 Rustik

Dimensions (LxPxH)

S 80 Rustik 800x600x850 mm

S 90 Rustik 900x600x850 mm

  
229/241-264/276 8,5 12,0/12,5

Coloris disponibles:

- Faïence Blanc
- Faïence Rouge
- Pierre naturelle



Technologies :



Une solution de vie aussi bien dans la cuisine que dans le salon, avec une esthétique qui s'adapte à chaque pièce grâce à ses nombreuses finitions.



SÉRIE L





Série L


CUISINIÈRES À BOIS



L 90 Rustik

Dimensions (LxPxH)

900x600x850 mm

 271  8,5  12,5

Coloris disponibles:

- Faïence Blanc
- Faïence Rouge



L 90 Rustik

Dimensions (LxPxH)

900x600x850 mm

 286  8,5  12,5

Coloris disponibles:

- Pierre naturelle



Technologies :



- Nouvelle chambre de combustion avec un volume augmenté de 20% et briques réfractaires posés à sec
- Nouveau système Shiny Glass pour un nettoyage optimal de la vitre
- Réglage automatique de l'air primaire Air Control®
- Sortie fumées postérieure réglable
- Verres céramiques sérigraphiés
- Socle en acier inox



La vraie pizza cuite au bois !



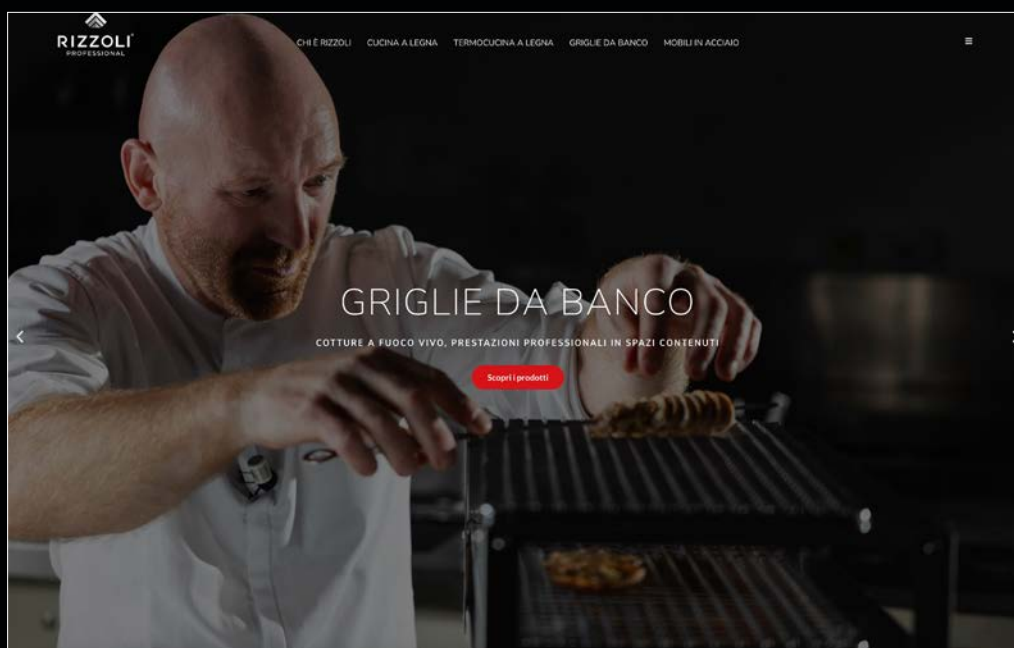
Nous sommes heureux de vous présenter la nouvelle plaque réfractaire pour pizza, un accessoire exclusif conçu pour s'intégrer parfaitement dans les cuisinières à bois avec four de notre gamme. Réalisée en matériau réfractaire de très haute qualité, cette plaque est conçue pour accumuler et diffuser la chaleur de façon homogène et constante à l'intérieur du four. Ces caractéristiques permettent d'obtenir des résultats de niveau professionnel dans la préparation de la pizza, en garantissant une base croustillante et une cuisson parfaitement uniforme.

CARACTÉRISTIQUES

- Réfractaire à haute accumulation thermique
- Distribution homogène de la chaleur
- Idéale pour pain, focaccia et pâtes levées
- Insertion pratique à l'intérieur du four



Découvrez le nouveau site web Rizzoli Professional



www.rizzoli-professional.it



Rizzoli srl / Siège unique
Zona Artisanale, 1 / Frazione San Lugano
39040 Trodena nel Parco Naturale (BZ) Italia
ph +39 0471 887551 / info@rizzolicucine.it / www.rizzolicucine.it

